

COSMOS VYPRAVUJE – ČERVEN

Koncem června jsem snědl svoji první vlastní kedlubnu. Kdybych býval tušil, jak dojemný to bude zážitek, rozhodně bych s tím pěstováním tak dlouho neotálel! Když jsem mluvil s Honzou Freedomem, který na našich stránkách zanechal několik pěkných rozhovorů, svěřil se mi, že on se zase pokouší o hrášek! Později přiznal ještě okurky, na které jsem okamžitě reagoval mrkvemi! Všechno to začíná v zemi a já to vnímám jako běžný zázrak.



Kolik běžných zázraků ale kolem mě vlastně probíhá a já si jich ani nevšímnu?! Na tomhle tématu bych měl postavit dnešní vypravování, proletělo mi teď hlavou. Vždyť je to důležité, upozornit na smutnou skutečnost, že většina z nás zkrátka přehlídí – to neuvěřitelně krásné dění, které se kolem nás odehrává, aniž bychom tomu věnovali sebemenší pozornost. A když už náhodou věnujeme, tak jen tu nejmenší!

Lidé, kteří umírají nebo si uvědomují pomíjivost svého krátkého života, vnímají běžné zázraky zcela jinak. Možná plnohodnotněji a radostněji, než zbytek populace, která se snaží svůj čas jen lacině utracet. Za dojmy z jiných zážitků. Za krásu útulných příbytků, kde jen utírají prach na svém nábytku.



Fojtus Šedivous skončil v nemocnici, takže se mu na všechny skříně vydatně práší. Fandův táta přišel o obě nohy a Jardoň mi nedávno taky říkal něco dramatického. Když tyhle události ve svém okolí sleduju, mám pocit, že běžný zázrak je i to, že ještě dychám! Jo a ta zatracená kartářka mi kdysi řekla, že dychat bych měl minimálně do sedmdesáti. To je samozřejmě nesmysl, protože mě poslední dobou něco závažného píchá v noze. Ale neboj, tenhle článek ještě dopíšu.

Slyším ze záhrobí svoji babičku jak křičí, proč jsem se teď musel tak trapně a nestydatě rouhat?! Já nevím, babčo, prostě jsem toho v životě nebral mnoho vážně. Vážně! I když jsem se teď, patrně stylisticky a zároveň sadisticky, znemožnil. Jsem vydědencem svého vlastního svědomí a nejhorší na tom je, že už to tolik nebolí. A ty nadávky ze záhrobí už taky přestávám vnímat.

Pronásleduje mě procesí myšlenek, které bych ještě mohl napsat, ale budu se muset krotit, jinak tu Prasklou mouchu přestaneš číst i ty. A to by byla velká škoda! Já si tak rád hraju "na časopis," který občas někdo poctí svoji návštěvou. Včetně tebe, pochopitelně! Také tvoje návštěva je malým zázrakem!

Školákům skončila škola a začínají prázdniny. Čas letních dovolených je tu a proto si vám všem dovolím popřát nejen, abyste si užili své cesty naplno, ale abyste se pokaždé vrátili v pořádku domů.

Autor: Michal c0sm0s / Zdroj: vlastní Foto: Pixabay

ELDER SCROLLS ONLINE - RYBAŘENÍ

Často se na našich stránkách věnujeme skvělé hře The Elder Scrolls Online (naposledy trailer DLC přídávku Summerset – najdeš zde). V dnešním příspěvku si ukážeme, jak správně a efektivně provozovat rybaření, které hra obsahuje od samého začátku. Ne každý totiž může vědět, že kvalita úlovků závisí na použitých návnadách a ne každou návnadu lze použít pro jakýkoliv typ vodní plochy!



Úvodem je třeba říci, že rybaření zde neslouží pouze jako bezvýznamná kratochvíle, aby se hráči nenudili. Tato aktivita totiž produkuje suroviny, které se dají využít během výroby předmětů (tzv. craftingu). Základní surovina vzniká zpracováním každého úlovku (to se děje během krátké animace) na – rybu! Kupodivu. Tuto surovinu pak můžete použít např. během vaření nejrůznějších pokrmů, které jste se naučili díky receptům a profesi Provisioning.

Každý pokrm má blahodárné účinky na vaši postavu (např. zvyšuje hodnoty zdraví, many, staminy nebo úroveň jejich regenerace). Jídlo se ve hře Elder Scrolls Online tedy rozhodně nepodceňuje. Ale kromě jídla je možné z rybiček získat i velmi vzácné přísady pro výrobu legendárních předmětů. Takovou přísadou je především Perfect Roe (lze si tím také dobře přivydělat, vzhledem k tomu, že se aktuálně prodává v guildovních obchodech jeden kus okolo 18.000 zlatých – mluvím o EU serveru na platformě Xbox One).

S možností vyrábět nábytek, v rámci profese Furnishing, se Perfect Roe uplatní také při výrobě dekorace. Kompletní přehled najdete v tomto odkazu! Než ovšem získáte tuhle mimořádnou přísadu, bude vás to stát opravdu hodně práce. Uvádí se, že jeden Perfect Roe se objeví až po 100 zpracovaných rybách (někdy se povede už mezi 50ti až 60ti). Sám jsem to tedy přesně nepočítal, ale pravděpodobnost získání této suroviny se může nepatrně lišit (už se mi stalo, že mi "padl" dokonce 2x během jednoho cyklu). Rovněž záleží, jaký druh ryb zpracováváte. Pro lepší úlovek se doporučuje chytat v malé skupině tří až pěti hráčů.

Ale teď zpátky k rybaření jako takovému! Ve hře je několik typů vodní plochy: Foul (znečištěná voda), River (řeky), Lake (jezera a jezírka) a Ocean (oceán).



Pokud chcete lovit ryby efektivně, musíte mít na paměti, že na každou vodu (a tedy příslušný druh ryb v ní žijící), budete potřebovat jinou návnadu. A protože jsem stará lama, tuhle informaci mi, na začátku mé rybářské kariéry, nikdo neprozradil. Takže mé první krůčky byly velmi pomalé a teď mi jsou navíc, dodatečně, k smíchu!



Jestli jste se už přestali popadat za břicho, můžeme se podívat na tabulku, pomocí které se velmi snadno zorientujete a pochopíte, kde a s čím se co chytá:

Voda	Použitá návnada	Chycené náv.	Chycené ryby
Zne- čištěná FOUL	 Crawlers  Fish Roe	 Chub	 Slaughterfish  Trodh
Oceán OCEAN	 Worms  Chub	 Minnow	 Dhufish  Longfin
Jezera a jezírka LAKE	 Guts  Minnow	 Shad	 Silverside Perch  Spadetail
Řeky RIVER	 Insect Parts  Shad	 Fish Roe	 Salmon  River Betty

Když už víte, které ryby můžete ulovit na kterou návnadu, bylo by dobré si ještě ukázat, kde takovou návnadu vlastně získat. Opět si pomůžeme přehlednou tabulkou:

Druh návnady	Zdroj (kde ji získat)	Použití
 Chub	Rybařením ve znečištěných vodách	Oceán
 Crawlers	Z hmyzu, nemrtvých a rostlin	Zneč. voda
 Fish Roe	Rybařením v řekách	Zneč. voda
 Insect Parts	Z malého létajícího hmyzu (motýly, světlušky, vážky apod.)	Řeky
 Guts	Z malých zvířat (např. kozy) a nemrtvých	Jezírka, jezera
 Minnow	Rybařením v oceánu	Jezírka, jezera
 Shad	Rybařením v řekách	Řeky
 Simple Bait	Nákupem u prodavačů (NPC) - universální a téměř nepoužitelné	X
 Worms	Z rostlin a nemrtvých	Oceán

Během rybaření také ulovíte ryby s označením "collectible". Kromě toho, že jejich získáním si pomáháte k achievementu, není třeba je syslit v inventáři, kde jenom zbytečně zabírají místo. Jejich prodejem (NPC postavám) sice žádný velký balík nevyděláte, ale k ničemu dalšímu bohužel nejsou. Některé úlovky však můžete použít jako dekoraci do svého příbytku (viz tento odkaz a záložka Fishing).

Rybaření se mi v Elder Scrolls Online opravdu líbí a díky komplexnímu systému, s použitím návnad, je daleko zajímavější, než v jiných hrách. A že jsem kdysi rybařil také ve wowku (World Of Warcraft) nebo LOTRu (Lord Of The Rings Online)!

Autor: Michal Cosmos / Zdroj: vlastní, Foto: Bethesda, Zenimax

***Hledáme nové redaktory
a spolupracovníky!***

INTERNETOVÉ NOVINKY #04

Čtvrtý díl toho nejdůležitějšího a nejzajímavějšího z dění na českém i zahraničním internetu – je tu! Podíváme se na Google statistiku ohledně používání internetu v Česku, upozorníme tě na hrozbu nového malwaru, prozradíme si žhavou novinku z Instagramu, probereme nové Mapy.cz a představíme nový německý e-shop, který se v létě objeví na našem trhu!



Internet více na mobilech!

Podle nejnovějších statistik společnosti Google se čím dál více Čechů pohybuje na internetu pomocí chytrého telefonu. Google se ve svém průzkumu zaměřil také na nové trendy v chování uživatelů, kterých je v naší zemi online již přes 7 milionů!

Takže jaké jsou nejoblíbenější aktivity Čechů na mobilním internetu? Podle zjištění Googlu jde především o vyhledávání (44 %), používání sociálních sítí (39 %), online videa (29 %), zjišťování informací o produktech (21 %) a nakupování (16 %). Pouze 7 % uživatelů pak na mobilním telefonu provozuje hraní nějaké hry.

Důležitou roli hraje také rychlost načítání webové stránky, která by standardně neměla přesáhnout 3 vteřiny. Po této době, údajně, opouští web stále větší počet uživatelů, kteří následně využijí návrat do vyhledávače a vyberou jinou stránku. A co vy? Jak si prohlížíte Prasklou mouchu? Nechte svůj komentář pod článkem!

Nebezpečný malware!

Minimálně půl milionu Wi-Fi routerů v domácnostech a malých firmách po celém světě napadl malware s označením VPNFilter! Útočí zejména na řadu zařízení od Asus (RT-N*), D-linku (DR, DSR), Huawei, Linksysu, Netgearu, Ubiquiti, TP-Linku a také Mikrotiku.

Podle expertů se v malwaru nachází mechanismus pro transport škodlivého softwaru do koncových zařízení skrze Javascript. Žádná univerzální rada proti tomuto nebezpečí bohužel neexistuje. Pro běžného domácího uživatele je důležité především to, aby jeho Wi-Fi router byl výrobcem pravidelně aktualizován novým firmwarem a záplatami, které si zařízení umí stáhnout samo.

Instagram a videa

Není to tak dlouho, co si Prasklá moucha zaletěla také do sociální sítě Instagram. Pokud ještě nesledujete náš časopis právě tam, můžete to napravit kliknutím [zde](#). Podle webu Mashalbe chystá Instagram velkou změnu v podobě navýšení limitu pro nahraná videa. V rámci klasického příspěvku můžete momentálně sdílet pouze 60 sekund dlouhý záznam. V případě Stories je to dokonce 15 sekund. Facebook, kterému Instagram patří, se navýšením pokusí nabourat dominantní postavení Google a jeho YouTube. Kdy tato novinka přijde a jaké bude mít přesné parametry, ještě není známo, ale už teď je celkem nepravděpodobné, že by si kvůli tomu měla společnost Google dělat vrásky. YouTube patří mezi mládežníky ke stále populárnější video službě.

Mapy.cz a nové snímky

Nové letecké snímky Pardubického kraje, části regionu Královehradeckého, Vysočiny a Jihočeského kraje má aktuálně služba Mapy.cz! Pokryto je zatím území o rozloze 25 200 kilometrů čtverečních, tedy téměř třetina celkové rozlohy České republiky. Snímky, jejichž kvalita je opravdu skvělá, pochází z období léta až podzimu loňského roku.

Tato aktualizace se týká pouze leteckých přímých snímků, přičemž 3D model zůstává beze změn. Podle serveru Živě.cz bude snímání pokračovat i letos, kdy se budou snímky pořizovat pro východní třetinu území Česka.

Do Česka míří nový e-shop

Další velký hráč na trhu e-shopů Zalando míří do našich končin! Jedná se o německou společnost, která je zaměřena na módu a lifestyle. Prodávát by se mělo začít již v létě a najdete zde zboží od více než 1900 značek s pánskou i dámskou módou. Kromě šířky sortimentu však Zalando láká také bezplatným doručením i vrácením zboží.




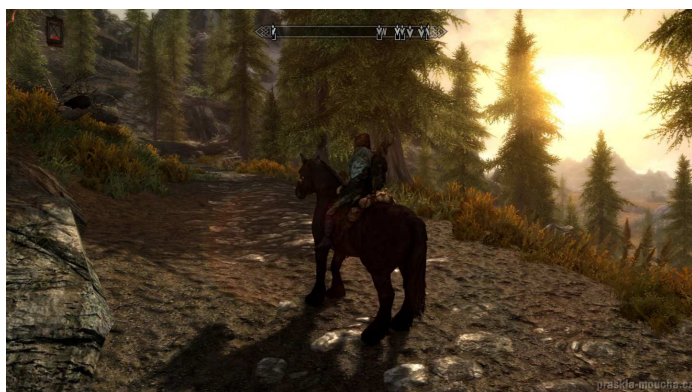
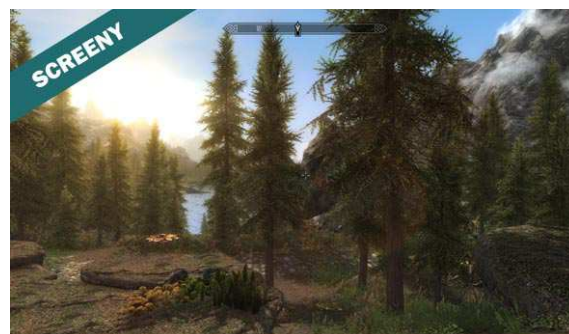
Společnost již působí také v Polsku a společně s Českem se objeví v Irsku. Působit tak bude celkem v sedmnácti zemích Evropy. Zalando má roční obrat 4,5 miliardy eur a okolo 23 milionů aktivních zákazníků. Tak hlavně, aby se ty hadříky líbily i vám (obrázek v článku je z aktuální nabídky německého e-shopu firmy).

Autor: Michal c0sm0s / Zdroj: Lupa.cz, Živě.cz, Computerworld Foto: Zalando

SCREENY: SKYRIM – SPECIAL EDITION

Jako velký fanoušek Elder Scrolls se často vracím ke starším dílům této série. Není to tak dlouho (2016), co se objevila vylepšená verze pátého (a zatím posledního) dílu – Skyrim Special Edition! Největší proměnou prošla samozřejmě vizuální podoba, která posunuje grafiku hry zase o velký kus dál.

Když si k tomu ještě přidáte uživatelské mody, ze kterých používám především Skyrim Graphic Overhaul, Lush Overhaul, Vivid Weathers, Realistic Water Two (mé video ze hry), máme tu další skvělá vylepšení. Čas od času mi to nedá a pořídím nějaký ten screenshot. Dnes se s vámi podělím o devět z nich!



CELOU GALERII NAJDEŠ NA NAŠICH STRÁNKÁCH – [ODKAZ ZDE](#)

DOMÁCÍ PIZZA SE ŽAMPIONY

Dnes vám představím domácí mini-pizzu tak, jak ji dělávám pro strážníky naší rodiny. Této menší variantě dáváme přednost vzhledem k tomu, že si každý může nabrat tolik kousků, kolik jen sní. Příprava je snadná a výsledek rozhodně stojí za trochu té námahy!

Suroviny:

400 g hladké mouky

30 g droždí (skoro celá kostka)

1 dcl oleje

1,5 dcl vody

1 lžička soli

1/2 lžičky cukru

Pracovní postup:

V hrníčku rozmícháme droždí s cukrem, až se úplně rozpustí. Do mísy vsypeme mouku, přilijeme droždí, olej, sůl a vodu a vypracujeme těsto. Necháme asi hodinu odpočinout. Mezitím si připravíme náplň (jakoukoliv, která Vám chutná). Já dávám hlavně žampiony, šunku (šunkový salám), papriku a rajčata.



Z těsta buď vyválíme na plechu placku nebo děláme malé koláčky. Vytválené těsto potřeme kečupem a dáme náplň. Ve vyhřáté troubě na cca 200°C pečeme přibližně 20 minut, podle typu trouby. Před dopečením posypeme strouhaným sýrem.

Autor: Externí spolupráce / Zdroj: vlastní Foto: vlastní

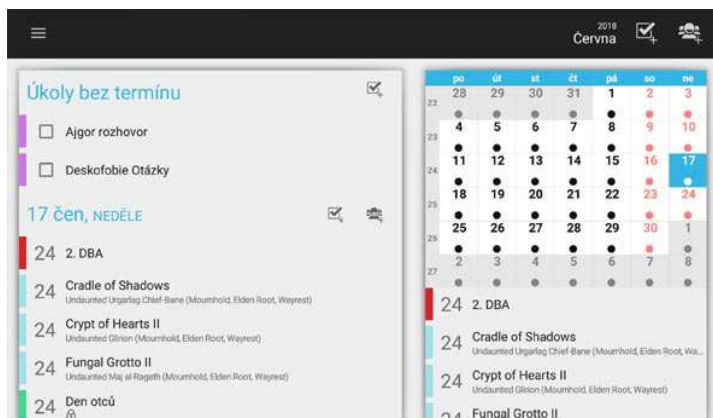
DAY BY DAY - ORGANIZER

Tuto aplikaci používám již delší dobu ve svém tabletu i telefonu, coby vizuálně přitažlivější podobu Google kalendáře, ze kterého Day by Day Organizer vychází. Ostatně ve chvíli, kdy jsem se rozhodl zakoupit verzi PRO, neměl ještě samotný kalendář od Googlu srovnatelné funkce, natož vzhled.



Neříkám, že je tento plánovač a kalendář dokonalý a už vůbec si nedovolím tvrdit, že je bez chyby. Rozhodně mi však přijde velmi přehledný a za ten čas jsem si na jeho používání zkrátka zvykl. Dnes vám proto představím jeho funkce, vlastnosti a rovněž také uživatelské prostředí.

Ani v dnešní době není úplně jednoduché najít spolehlivý a k tomu ještě dobře vypadající kalendář, který obsahuje funkci tzv. úkolů. Tedy událostí, které potřebujete mít zobrazeny nezávisle na kalendáři a jejichž splnění či nesplnění, chcete mít viditelně na očích. Je samozřejmě řada programů s označením "To Do List", umožňující organizaci úkolů dle potřeby. Já však dávám přednost komplexnímu řešení v jedné aplikaci, abych mohl používat např. jeden widget na ploše, který zobrazuje současně kalendář a úkoly.



Moje představy v tomto ohledu skvěle naplnil Day by Day Organizer! Ačkoliv se musím přiznat, že jsem ještě, před začátkem psaní tohoto článku, vyzkoušel ze zvědavosti aplikaci Any.do, která je uživatelsky velmi dobře hodnocena. Kdybych už nebyl na Day by Day zvyklý, možná bych se nechal zviklat a zkusil bych ji používat delší čas. Bohužel jsou i v tomto případě některé možnosti dostupné pouze v Premium (a tedy placené) verzi.

Teď ale zpátky k Day by Day Organizeru, který se vyznačuje především skvělou přehledností. Každá událost v kalendáři, který je synchronizován s Google kalendářem, je barevně rozlišena a to podle typu zobrazovaných kalendářů. Např. z výše uvedeného obrázku je patrné, že světle modré štítky mají události ve hře Elder Scrolls Online (tzv. pledges), které si nechávám stahovat z jiného Google zdroje. Státní a jiné svátky se mi pak zobrazují se štítkem zeleným (viz Den otců).

Jak jsem již zmínil, tento organizer rozlišuje mezi událostmi a úkoly, přičemž úkoly mohou být spojené s určitým datem i časem, nebo je necháte jako Úkoly bez termínu. Ty se pak zobrazují vždy v horní části přehledu a stále tak o nich víte (viz obrázek). Jakmile máte úkol splněný, stačí jen stisknutím vybrat čtvereček a přeškrtnutím názvu se označí jako vyřízený. Hotové úkoly lze pak samozřejmě odstranit.

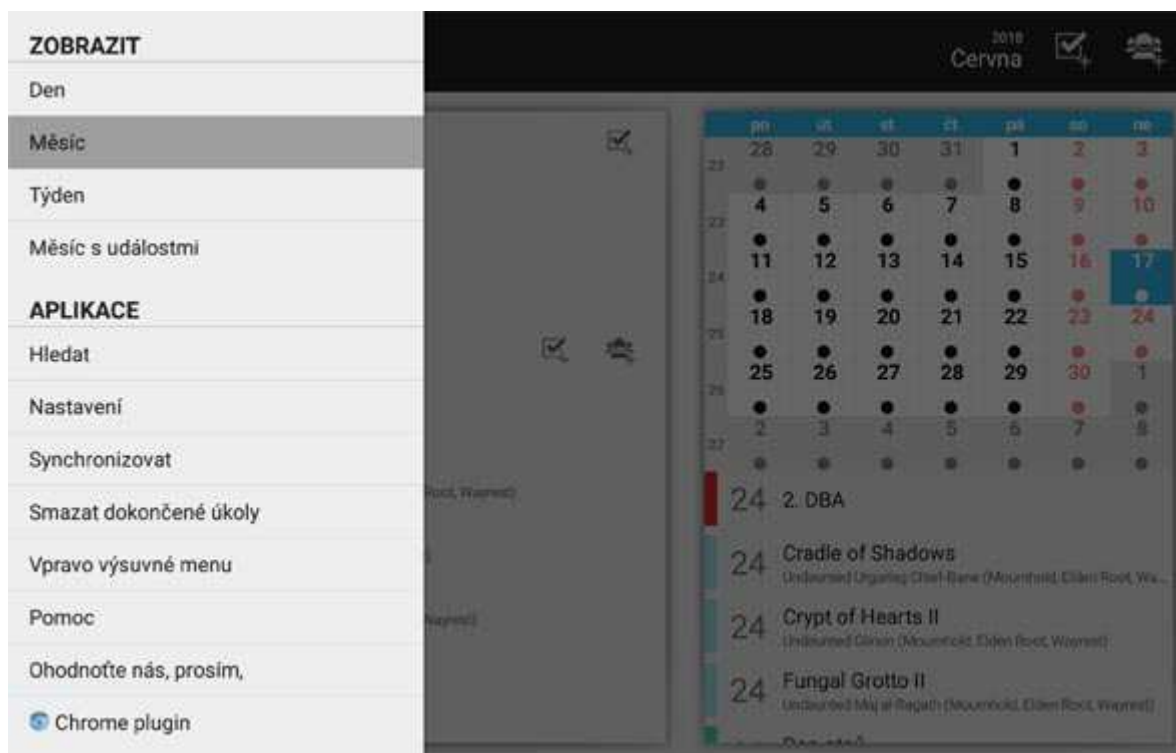
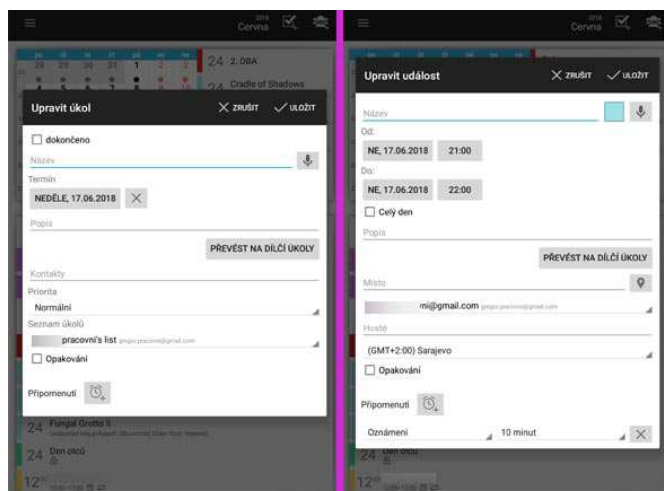
Stejně jako událostem je možné přiřadit také úkolům např. pravidelné opakování. Vytváření nových položek je snadné a nastavit můžete rovněž upozornění:

Upozorňování na události však na mém zařízení kolidovalo s implicitním systémovým kalendářem a tak jsem jej musel v Day by Day Organizeru vypnout, abych ponechal jen systémové. V opačném případě došlo k tomu, že upozornění přestalo fungovat, ačkoliv se Day by Day nastavení jevílo jako aktivní.

Tenhle problém se však nemusí na jiném tabletu či telefonu vůbec objevit. Pokud máte stejnou zkušenost, dejte vědět do komentářů.

Zobrazení kalendáře a úkolů je v samotné aplikaci nastavitelné podle dni, měsíce, týdnu či měsíce s událostmi. Jednotlivé úkoly navíc můžete přehledně třídit do tzv. seznamů úkolů, které lze libovolně pojmenovat (např. nakupování, práce apod.) a také jim můžete přiřadit vlastní barvu. K dispozici je také synchronizace a možnost vyhledávání podle zadaného slova.

V případě, že jste si naplánovali úkol na určitý den a nestihnete jej, bude se zobrazovat i v nadcházejícím období, dokud nebude označen jako hotový. Položka pak pod svým názvem obsahuje informaci o tom, kolik dní po termínu takový rest zůstal. A co je nejlepší, to vše můžete mít zobrazeno přímo ve widgetu na ploše. Widget má flexibilní rozměry a snadno jej přizpůsobíte svým potřebám. Oceňuji také možnost nastavení průhlednosti a barevných kombinací. V aplikaci pak můžete mít variantu bílou, tmavou nebo kombinovanou.



Přestože widget někdy nereaguje tak pohotově, jak bych si přál a často je potřeba s událostmi pracovat přímo otevřením aplikace, mám Day by Day Organizer opravdu rád. Doporučuji vyzkoušet bezplatnou verzi a osahat si všechny její funkce přímo na vašem zařízení.

Autor: Michal c0sm0s / Zdroj:vlastní, vlastní Foto: DbD Organizer

**DĚKUJEME TI ZA STAŽENÍ
TOHOTO MAGAZÍNU! AHOJ PŘÍŠTĚ!**